



The *Say Something* Anonymous Reporting System (Sistema de Denuncia Anónima *Di Algo*)

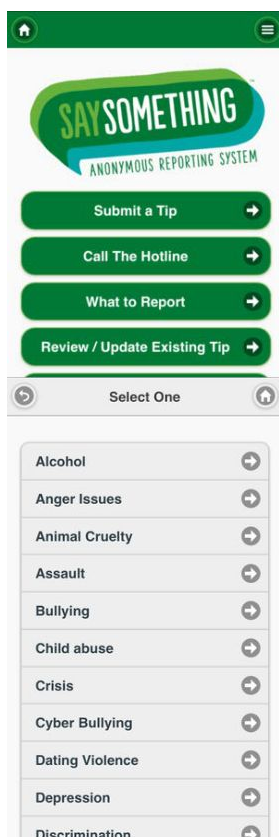


Descargue la aplicación *Say Something Anonymous Reporting* (Denuncia Anónima *Di Algo*) de la tienda de aplicaciones de Apple o Google Play.

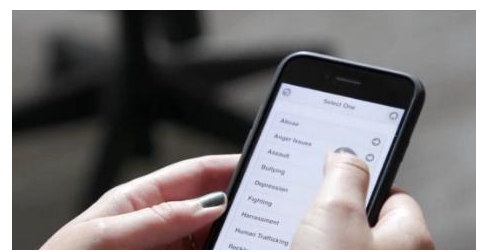

Escriba “**Say Something Anonymous Reporting**” y aparecerá en la parte superior de la lista. La burbuja "Say" a la izquierda indica que encontró la aplicación correcta.

Una vez que haya descargado la aplicación, haga su propia contraseña numérica de cuatro dígitos. ¡Hágala fácil de recordar!

A continuación, se le pedirá que ingrese el nombre de su escuela. Es importante ingresar el nombre de escuela / ciudad / estado correctamente para que el equipo de adultos de apoyo pueda ayudar al alumno(a) que le preocupa. Una vez que comience a escribir el nombre de su escuela, aparecerá en la lista desplegable.



Ahora verá la página de inicio. Aquí es donde puede enviar una denuncia anónima y hacer un seguimiento de cualquier denuncia que haya realizado anteriormente.



Cuando haga clic en "Submit a Tip" (enviar una denuncia), se le pedirá que seleccione una de las categorías principales de alguien que está en riesgo de hacerse daño a sí mismo o a otra persona.

⏪ ⏩

If this is an emergency call 911.

Description of Concern/Event

Who

When

Where

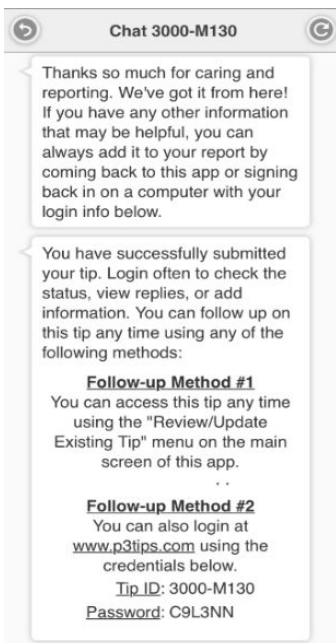
Attachment Submit

Una vez que se haya seleccionado la categoría, se le pedirá que describa los detalles sobre la denuncia que está haciendo. Si no completa todos los detalles, ¡está bien! Sin embargo, proporcione tantos detalles como sea posible.



Puede adjuntar un video, una foto o una captura de pantalla que proporcione evidencia de la señal de advertencia o amenaza en esta pantalla.

Una vez que se envía la denuncia, recibirá un número de identificación de la denuncia para que pueda darle un seguimiento a la denuncia anónima que realizó.



Los orientadores de crisis capacitados reciben sus denuncias y le enviarán un mensaje agradeciéndole. Los orientadores le dirán cómo verificar el estatus de su denuncia, ver las respuestas o agregar más información a su denuncia. Se le proporcionará un número de identificación de la denuncia. Puede usar este número de identificación para agregar más detalles a la denuncia enviada y para verificar el estatus y obtener una actualización de lo que está sucediendo con la denuncia.

Los orientadores de crisis se comunicarán con usted si necesitan más información. En cualquier momento, puede hacer un seguimiento de la denuncia que envió tocando el botón "Your Existing Report" (su denuncia existente) en la pantalla principal de la aplicación Say Something Anonymous Reporting System (Sistema de Denuncia Anónima Di Algo). Una vez que envíe una denuncia, los orientadores se

asegurarán de que su inquietud llegue a los adultos apropiados en su distrito escolar.

